





# FIA / Formel 1 - Grandprix 2018

Wettbewerb für Besserwisser / 25. März - 25. November 2018

Zwischenrang : Punkte Total		Zwischenrang : Punkte aus Rennen		Zwischenrang : Bonus Teamwertung		Zwischenrang : Bonus Fahrerwertung		 		29. April Aserbaidschan Baku 13:10 Uhr		13. Mai Spanien Barcelona 15:10 Uhr		27. Mai Monaco Monte Carlo 15:10 Uhr		10. Juni Kanada Montreal 20:10 Uhr		24. Juni Frankreich Le Castellet 16:10 Uhr		1. Juli Österreich Spielberg 15:10 Uhr		8. Juli Großbritannien Silverstone 15:10 Uhr		22. Juli Deutschland Hockenheim 15:10 Uhr		29. Juli Ungarn Budapest 15:10 Uhr		26. August Belgien Spa-Francorch. 15:10 Uhr		2. September Italien Monza 15:10 Uhr		16. September Singapur Singapur 14:10 Uhr		30. September Russland Sotschi 13:10 Uhr		7. Oktober Japan Suzuka 07:10 Uhr		21. Oktober USA Austin 20:10 Uhr		28. Oktober Mexiko Mexiko-Stadt 20:10 Uhr		11. November Brasilien Sao Paulo 18:10 Uhr		25. November VAE Abu Dhabi 14:10 Uhr		Teamwertung		Bonuspunkte, max. 100		Fahrerwertung		Bonuspunkte, max. 50		Bonus aus Fahrerwertung		Bonus aus Teamwertung		Punkte aus Rennen		Punkte Total	
1. Rang: 25 Pkt.	HAM	HAM	RIC	VET	HAM	VER	VET	HAM	HAM	VET	HAM	HAM	HAM	HAM	RAI	VER	HAM	HAM	HAM	VER	HAM	HAM	HAM	RAI	VER	HAM	HAM	MER	655	HAM	408	Bonus aus Fahrerwertung	Bonus aus Teamwertung	Punkte aus Rennen	Punkte Total																										
2. Rang: 18 Pkt.	RAI	BOT	VET	BOT	VER	RAI	HAM	BOT	VET	HAM	RAI	VER	BOT	BOT	VER	VET	VER	VET	VER	VET	FER	571	VET	320																																					
3. Rang: 15 Pkt.	PER	VER	HAM	VER	RAI	VET	RAI	RAI	RAI	VER	BOT	VET	VET	VER	HAM	RAI	RAI	VER	RED	419	RAI	251																																							
4. Rang: 12 Pkt.	VET	VET	RAI	RIC	RIC	GRO	BOT	VER	RIC	BOT	VET	BOT	RAI	RIC	VET	HAM	RIC	REN	122	BOT	249																																								
1.	1.	5.	7.	Rest. Porta d'Oro 2	25	40	18		37		43	15	55	27	18	25	58	25			25	55	Teams	90	Tip: 27	0	0	90	466	556																															
2.	3.	5.	7.	Team Rolf-Isma	58	15	18	18	40		43	43			25	40	25	58				25	37	Teams	90	Tip: 21	0	0	90	445	535																														
3.	4.	5.	2.	Wenk Hans Peter	25	25	18	12	37			25	55		40	25	37			18	37	55	Teams	90	Tip: 46	8	8	90	434	532																															
4.	2.	23.	7.	Hürlimann Egon 2		43	25		37		70	25	43			37	37	52				52	43	Teams	40	Tip: 30	0	0	40	464	504																														
5.	5.	5.	7.	Redaelli Remo 2	25	25	18		40			40	43		40	25	37	25			18	25	43	Teams	90	Tip: 29	0	0	90	404	494																														
6.	6.	5.	7.	Team ENPO	25		25	25	25		25	15	43		43		58	25			12	37	43	Teams	90	Tip: 15	0	0	90	401	491																														
7.	7.	1.	7.	Meignan Philippe	25	25	18		25			52	43		25	25	25	25			33	25	43	Teams	100	Tip: 10	0	0	100	389	489																														
8.	9.	5.	7.	Hürlimann Egon 1	25		18	15	25	15	15	25	43	43	25	43	25				18	25	12	Teams	90	Tip: 10	0	0	90	372	462																														
9.	10.	5.	1.	Hürlimann Egon 3	25	12	12	27	25	33	15	37	25	18		25	25	25			18	25	12	Teams	90	Tip: 50	12	12	90	359	461																														
10.	12.	5.	7.	Clalüna Tino 2			43	43				25	25		18	18	27	43			18	37	43	Teams	90	Tip: 25	0	0	90	340	430																														
11.	8.	24.	7.	Baracchi Mario	25	25	12	43	25		25	45	43				37	25			15	25	43	Teams	30	Tip: 20	0	0	30	388	418																														
12.	14.	1.	7.	Airport 1 / R. Weiss		25	70	30	25		12	15	12			37	12		25			25	25	Teams	100	Tip: 12	0	0	100	313	413																														
13.	15.	1.	7.	Moser Michael	43		18	12					33	25	43	25		25	25			25		Teams	100	Tip: 13	0	0	100	274	374																														
14.	13.	24.	3.	Winkler Claude 2		58		45	33	25		40		18		12	25	27				43	12	Teams	30	Tip: 42	4	4	30	338	372																														
15.	11.	30.	7.	Airport 2 / R. Weiss	25			25	43		25	55	27	37	40		58		12					Teams	20	Tip: 18	0	0	20	347	367																														
16.	17.	5.	7.	Rest. Porta d'Oro 1	25	25		25	25							40	12	15			18	37	43	Teams	90	Tip: 24	0	0	90	265	355																														
17.	18.	5.	7.	Gartmann Marcel		55		30							55	25	15	30		15	15	15		Teams	90	Tip: 27	0	0	90	255	345																														
18.	16.	22.	7.	Team Wal-Por	25								25	15	25	40	25	55					25	37	Teams	70	Tip: 18	0	0	70	272	342																													

# FIA / Formel 1 - Grandprix 2018

Wettbewerb für Besserwisser / 25. März - 25. November 2018

Zwischenrang : Punkte Total		Zwischenrang : Punkte aus Rennen		Zwischenrang : Bonus Teamwertung		Zwischenrang : Bonus Fahrerwertung		 		29. April 13:10 Uhr Aserbaidschan Baku		13. Mai 15:10 Uhr Spanien Barcelona		27. Mai 15:10 Uhr Monaco Monte Carlo		10. Juni 20:10 Uhr Kanada Montreal		24. Juni 16:10 Uhr Frankreich Le Castellet		1. Juli 15:10 Uhr Österreich Spielberg		8. Juli 15:10 Uhr Großbritannien Silverstone		22. Juli 15:10 Uhr Deutschland Hockenheim		29. Juli 15:10 Uhr Ungarn Budapest		26. August 15:10 Uhr Belgien Spa-Francorch.		2. September 15:10 Uhr Italien Monza		16. September 14:10 Uhr Singapur Singapur		30. September 13:10 Uhr Russland Sotschi		7. Oktober 07:10 Uhr Japan Suzuka		21. Oktober 20:10 Uhr USA Austin		28. Oktober 20:10 Uhr Mexiko Mexiko-Stadt		11. November 18:10 Uhr Brasilien Sao Paulo		25. November 14:10 Uhr VAE Abu Dhabi		Teamwertung		Bonuspunkte, max. 100		Fahrerwertung		Bonuspunkte, max. 50		Bonus aus Fahrerwertung		Bonus aus Teamwertung		Punkte aus Rennen		Punkte Total	
1. Rang: 25 Pkt.	HAM	HAM	RIC	VET	HAM	VER	VET	HAM	HAM	VET	HAM	HAM	HAM	HAM	RAI	VER	HAM	HAM	HAM	HAM	RAI	VER	HAM	HAM	HAM	HAM	RAI	VER	HAM	HAM	MER	655	HAM	408	Bonus aus Fahrerwertung		Bonus aus Teamwertung		Punkte aus Rennen		Punkte Total																				
2. Rang: 18 Pkt.	RAI	BOT	VET	BOT	VER	RAI	HAM	BOT	VET	HAM	RAI	VER	BOT	BOT	VER	VET	VER	VET	VER	VET	FER	571	VET	320	Bonus aus Fahrerwertung		Bonus aus Teamwertung		Punkte aus Rennen		Punkte Total																														
3. Rang: 15 Pkt.	PER	VER	HAM	VER	RAI	VET	RAI	RAI	RAI	VER	BOT	VET	VET	VER	HAM	RAI	RAI	RAI	VER	RED	419	RAI	251	Bonus aus Fahrerwertung		Bonus aus Teamwertung		Punkte aus Rennen		Punkte Total																															
4. Rang: 12 Pkt.	VET	VET	RAI	RIC	RIC	GRO	BOT	VER	RIC	BOT	VET	BOT	RAI	RIC	VET	HAM	RIC	RIC	REN	122	BOT	249	Bonus aus Fahrerwertung		Bonus aus Teamwertung		Punkte aus Rennen		Punkte Total																																
19.	21.	5.	7.	Schürpf Markus	25	18	18	18	40						25	18	18	37			25			Teams	90	Tip: 24	0	0	90	242	332																														
20.	24.	1.	7.	Team PH-MA	30	40				15		15	25	12		15	12	43			12			Teams	100	Tip: 15	0	0	100	219	319																														
21.	22.	5.	7.	Taxi Alan	25							12	55	43	25						25	43		Teams	90	Tip: 24	0	0	90	228	318																														
22.	23.	5.	7.	Winkler Claude 1	25		18	18							18		37	25			25	43		Teams	90	Tip: 32	0	0	90	221	311																														
23.	24.	5.	7.	Steiner Hans	25			18	18	18					12	18		37	15		18	15	25	Teams	90	Tip: 12	0	0	90	219	309																														
24.	29.	5.	7.	Airport 3 / R. Weiss		25							25		30		12	43			18	25	12	Teams	90	Tip: 4	0	0	90	202	292																														
25.	30.	5.	7.	Redaelli Arturo 1	18			37	15		43	15	12	43							12			Teams	90	Tip: 14	0	0	90	195	285																														
26.	19.	30.	5.	Müller Michael		25	15		15	15					12	18	40	25	43	15	15	15		Teams	20	Tip: 41	3	3	20	253	276																														
27.	20.	24.	7.	Redaelli Arturo 2	25	43	43		15							27	18				18	25	15	Teams	30	Tip: 18	0	0	30	244	274																														
28.	27.	24.	3.	Jost Evelyne 2		25		25	33		25	15		37				27			18			Teams	30	Tip: 42	4	4	30	205	239																														
29.	28.	24.	7.	Redaelli Remo 1			15	25	18		43	18		43			12	18	12					Teams	30	Tip: 19	0	0	30	204	234																														
30.	26.	30.	6.	Senn Daniel		25		25		18				43			12	40			25	18		Teams	20	Tip: 40	2	2	20	206	228																														
31.	31.	30.	7.	Clalüna Tino 1			18	12		40	37							25			18	30		Teams	20	Tip: 38	0	0	20	180	200																														
32.	33.	5.	7.	Frick Rolf				12	25		12							25						Teams	90	Tip: 18	0	0	90	74	164																														
33.	32.	24.	7.	Jost Evelyne 1									12			12	52				15			Teams	30	Tip: 31	0	0	30	91	121																														
Total aller Teilnehmer					549	574	440	552	621	179	390	519	702	508	501	568	860	707	125	294	718	702	27. November 2018				33	2300	9509	11842																															
Mittel aller Teilnehmer					16.6	17.4	13.3	16.7	18.8	5.4	11.8	15.7	21.3	15.4	15.2	17.2	26.1	21.4	3.8	8.9	21.8	21.3	10.40 Uhr				0.9	63.9	264.1	328.9																															